




Guida all'uso della piattaforma per il corsista

Per accedere al sistema è necessario essere registrati, ovvero avere un account personale, formato da **username** e **password**.

Per collegarsi al sistema occorre aprire il browser di internet (es.  ) e inserire il seguente indirizzo:

elearning.seitech.it (attenzione: scrivere l'indirizzo così, senza spazi tra le parole)

Apparirà una videata simile a questa:



Accedere con le credenziali dopo aver completato la registrazione

3

Username / email

Password

Ricorda username

LOGIN

Hai dimenticato lo username o la password?

Il browser deve avere i cookie abilitati

Alcuni corsi possono consentire l'accesso agli ospiti

LOGIN COME OSPITE

È la prima volta che accedi qui?


Per accedere al sito, puoi creare facilmente il tuo account in pochi minuti. L'accesso ai corsi può essere regolato da chiavi di accesso, necessarie solo all'atto dell'iscrizione. Per creare l'account:

1. Compila il form **Nuovo account** con i tuoi dati.
2. Ti verrà spedita una email all'indirizzo da te fornito.
3. Leggi l'email e clicca sul link presente nel corpo del messaggio.
4. Dopo aver confermato il tuo account, sarai autenticato dal sistema.
5. Una volta autenticato, potrai scegliere a quale corso iscriverti.
6. Se ti verrà richiesta una chiave di iscrizione, usa la chiave fornita dal docente del corso.
7. Una volta iscritto al corso potrai frequentarlo autenticandoti con il tuo account.

CREA UN ACCOUNT

Creare un account per registrarsi

1



Compilare i campi in tutte le sue parti e prestare attenzione alle indicazioni per la password

Nuovo account

▼ Minimizza tutto

▼ Scegli username e password

Username

Password

La password deve essere lunga almeno 8 caratteri, contenere almeno 1 numero(0), contenere almeno 1 lettera(e) minuscola(e), contenere almeno 1 lettera(e) maiuscola(e), contenere almeno 1 carattere non alfanumerici, ad esempio *,-, oppure #.

▼ Ulteriori informazioni

Indirizzo email

Indirizzo email (ripeti)

Nome

Cognome

Città /Località

Nazione

CREA IL MIO NUOVO ACCOUNT **ANNULLA**

Dopo aver compilato tutti i campi e cliccato su **CREA IL MIO NUOVO ACCOUNT**, confermare la registrazione dall'email ricevuta.

Username / email

Password

Ricorda username

LOGIN

3

Scrivi qui **username** e la **password** (indicati in fase di registrazione); mentre scriverai la password, essa si presenterà sottoforma di puntini per rispettare la tua privacy

All'accesso scorri la pagina fino a visualizzare le dei corsi

Categorie di corso

▼ Minimizza tutto

▼ #SmartLearningTour Seitech

▷ Formazione Docenti: I.M. Licei "Tommaso Campanella" - Belvedere Marittimo" (CS) (3)

▷ Formazione Docenti: IC "Diamante" - Diamante (CS) (3)

▷ Formazione AMBITO TERRITORIALE 21 - "G. Romano" - Torre del Greco (NA) - TERZA ANNUALITA' (14)

▷ Formazione Docenti Ambito 14: IC Campo del Morocino - Napoli (3)

▷ FORMAZIONE DOCENTI: IC "don Peppe Diana" - PORTICI (NA) (3)

▷ FORMAZIONE DOCENTI MODALITA' BLENDED (14)

▷ Formazione AMBITO TERRITORIALE 17 - "G. Moecati" - Sant'Antimo (NA) (6)

▷ CORSO DATA PROTECTION OFFICER (DPO) (2)

▷ Formazione AMBITO TERRITORIALE 21 - "G. Romano" - Torre del Greco (NA) (11)

▷ PROGETTO PON 2014-2020 (5)

Clicca sulla categoria di riferimento e accedi al tuo corso

🔍 Educazione all'affettività 🔍

🔍 Curricolo Verticale di cittadinanza globale 🔍

🔍 Tecnologie per la didattica 🔍

🔍 Comunicazione efficace 🔍

🔍 Didattica per competenze e valutazione autentica 🔍

🔍 Tecniche di gestione della classe e motivazione 🔍

🔍 Strategie e materiali didattici per alunni BES 🔍

🔍 BES e didattiche inclusive 🔍

🔍 Curricolo integrato 🔍

🔍 La Gestione della classe per la motivazione allo studio 🔍

🔍 Inglese Avanzato 🔍

🔍 Metodo Bortolato 🔍

🔍 Inglese Base 🔍

🔍 Progettare e valutare UDA e compiti autentici 🔍

Cliccare sul corso da seguire inserendo la chiave di iscrizione che verrà data dal docente

Questa procedura va fatta solo 1 volta. Successivamente, ogni volta che dovrai entrare nella classe dovrai solo effettuare il login e accedere al corso.